



## Instrucciones para instalar la extensión de Google Translate en el navegador de Google Chrome:

- 1) En la página de inicio de sesión para la solicitud de Activación (BOOST), haga clic en el enlace para la extensión de Google Chrome Translate:

### Welcome to the BOOST Scholarship Application for 2018-2019.

BOOST provides scholarships for some students who are eligible for the Free and Reduced-Price Meals program to attend eligible nonpublic schools.

For assistance with the online application, you may wish to contact the nonpublic school to which you have applied.

"Sign In" at right, or click the "Sign Up" button to create an account.

Your login email will be the contact email for scholarship status notifications.

¿HABLA ESPAÑOL? Para completar la solicitud en español, instala uno de las siguientes extensiones de Google Traducción. Después de la instalación, haz clic en el icono traducción en el menú del navegador web para cada página.

- Para Chrome: <https://chrome.google.com/webstore/detail/google-translate/aapbdbomjkkkkaonfhkkikfjllclev?hl=en>
- Para Firefox: <https://addons.mozilla.org/en-US/firefox/addon/google-translator-for-firefox/>
- Para Internet Explorer: <https://www.google.com/toolbar/ie/index.html>

### Sign In

Email

Password

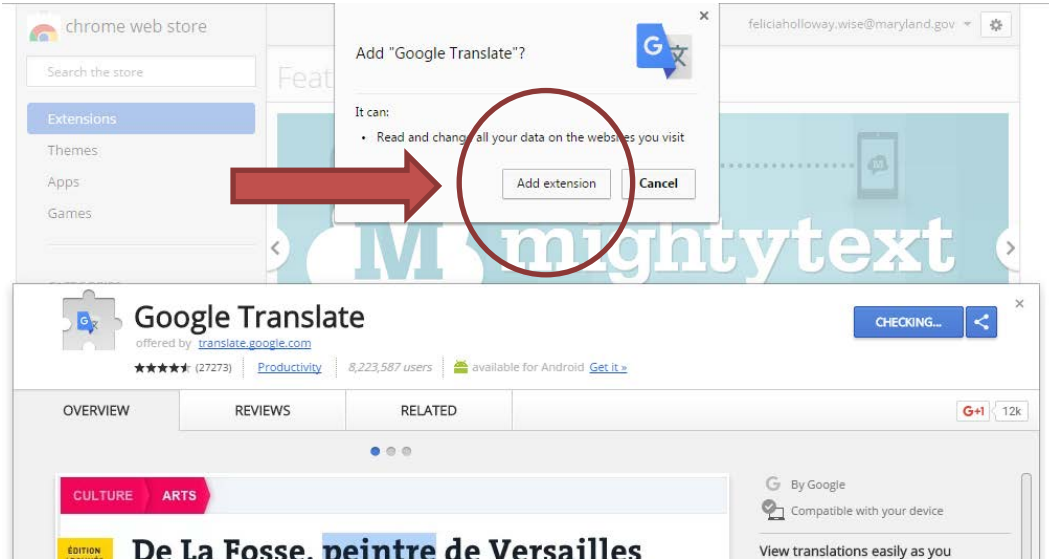
By entering your username and password to access this system, you agree to the [Privacy Policy](#).

[Forgot your password?](#)


### Need an Account?

- 2) En la página de extensión de Google Translate, haga clic en el botón AGREGAR A CHROME (ADD TO CHROME):

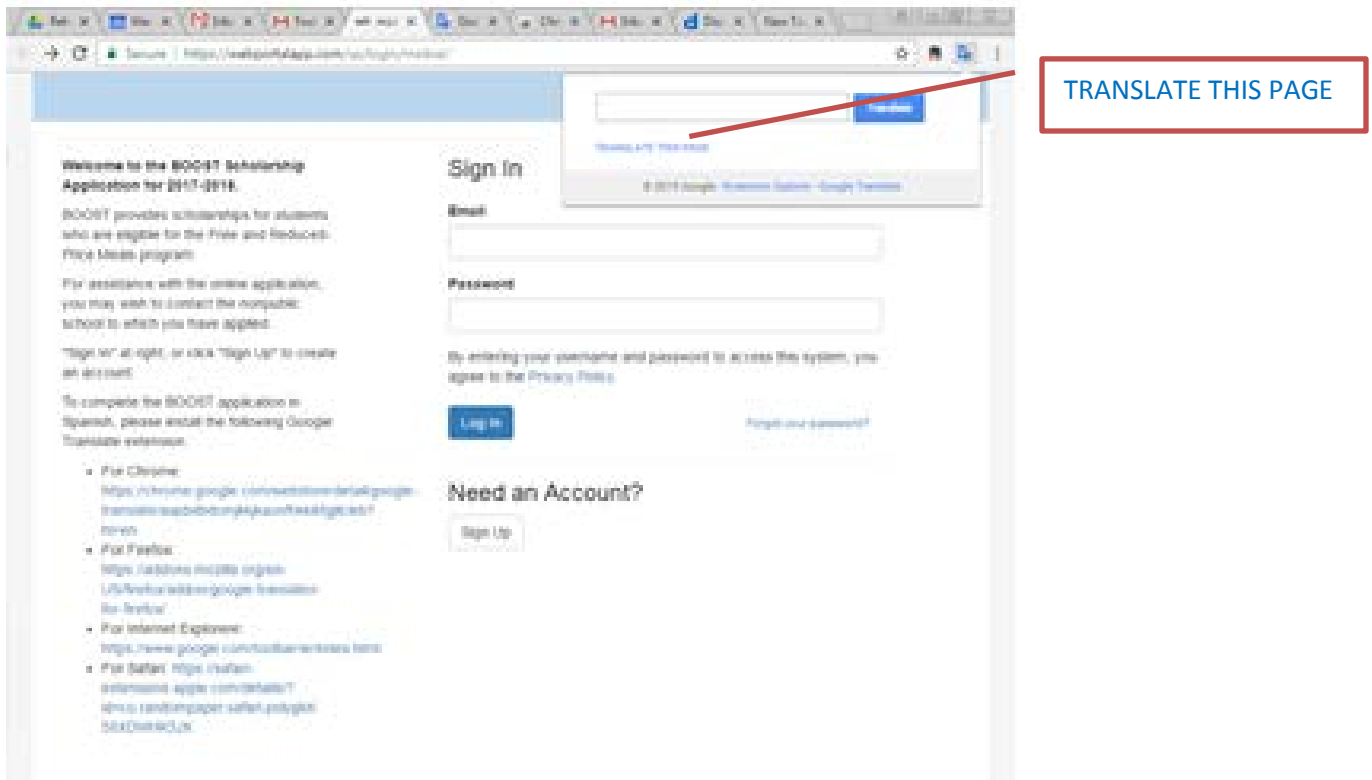
3) Seleccione añadir extensión (Add extensión):



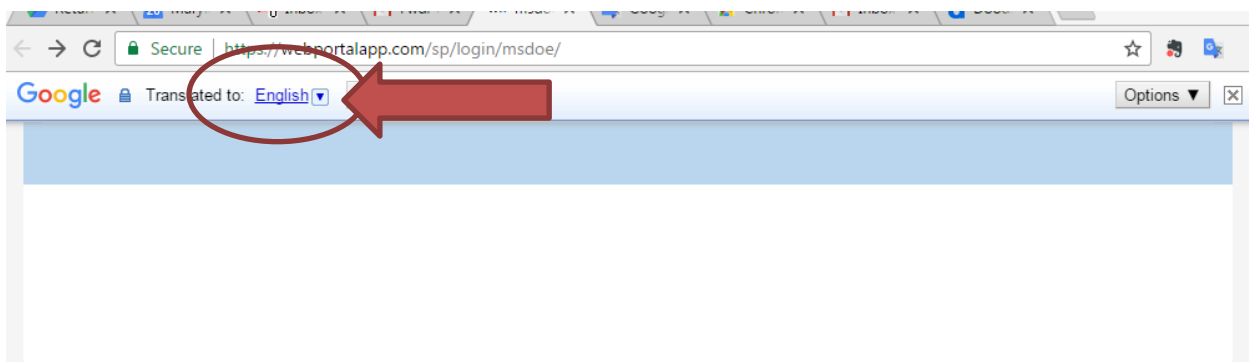
4) Una vez que la extensión se haya agregado de manera exitosa, visualizará un ícono en la parte inferior de su barra de navegación:



- 5) Regrese a la página web de la solicitud de Activación (BOOST). Haga clic en el ícono de Google Translate en su barra de navegación y luego seleccione TRADUCIR ESTA PÁGINA (TRANSLATE THIS PAGE) en el cuadro emergente:



- 6) Aparecerá una barra de herramientas secundaria en la parte superior de la página. Haga clic en la flecha azul pequeña y seleccione su idioma. Luego llene la solicitud.



- 7) Repita los pasos 5 y 6 en cada página hasta completar y envíe la solicitud.